














<b>Nombre del proceso</b>	Proceso de atención médica integral en consulta externa	
<b>Objetivo del proceso:</b>	Establecer y estandarizar las actividades del proceso de atención integral en la consulta externa.	
<b>No.</b>	<b>Actividad</b>	<b>Responsable</b>
<b>Inicio</b>		
1	Acudir al CAISES Apaseo El Grande	Usuario
2	Pasar al módulo de vigilancia y registrar mi asistencia	Usuario
3	Pasar al módulo de recepción a referir la asistencia a mi cita programada y me indiquen a donde dirigirme para la atención.	Usuario
4	Registrar mi asistencia y me tomen signos vitales y me pregunten el motivo de atención	Servidor público
5	Pasar a consulta médica y recibir atención médica integral	Servidor público
6	Pasar a archivo clínico para solicitar y que me generen mi nueva cita médica integral	Usuario
7	Pasar al área de caja para registro de mi atención y cobro si aplica.	Usuario
8	Pasar a farmacia para surtir medicamento	Usuario
9	Salir de la unidad	Usuario
<b>Fin</b>		

↓ Representación gráfica del Proceso de atención ↓				
	Símbolo	Descripción	Símbolo	Descripción
<p><b>Nota:</b> Como apoyo en la elaboración del Diagrama de flujo se sugiere tomar como referencia la siguiente simbología.</p>		Flecha de flujo		Subproceso
		Comentario o anotación		Salida de información impresa
		Inicio o fin		Mostrar información en pantalla
		Proceso		Entrada/Salida de datos
		Decisión		Conector
				Conector fuera de página



